



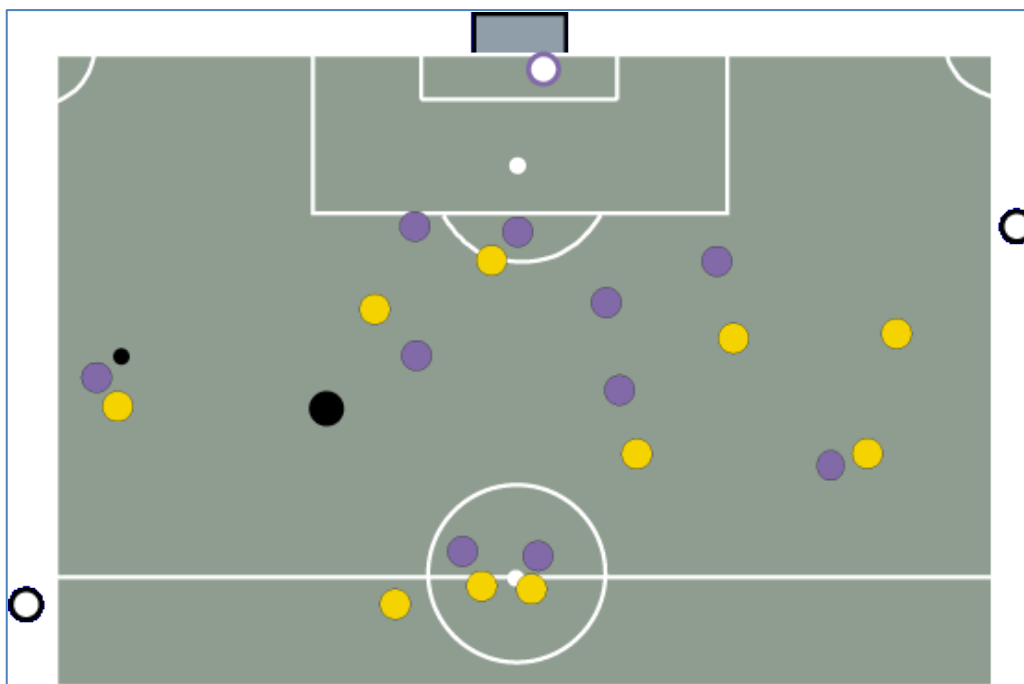
Member of FIFA, UEFA and  
the Swiss Olympic Association

Postfach · 3000 Bern 15 · Schweiz  
Case postale · 3000 Berne 15 · Suisse  
Casella postale · 3000 Berna 15 · Svizzera  
P.O. Box · 3000 Bern 15 · Switzerland

Haus des Schweizer Fussballs  
Maison du football suisse  
Casa del calcio svizzero  
The House of Swiss Football  
Worbstrasse 48 · 3074 Muri

T +41 31 950 81 11  
F +41 31 950 81 81  
info@football.ch · www.football.ch

# Stellungsspiel bei Standardsituationen „Hand-out“ SFV Lektion 2012



main sponsor

CREDIT SUISSE

## 1 Inhaltsverzeichnis

2	Grundlagen: .....	2
3	Positionen bei Standardsituationen: .....	2
3.1	Position bei Anstoss .....	3
3.2	Position bei Abstoss mit SRA.....	4
3.3	Position bei Abstoss ohne SRA .....	5
3.4	Position bei Eckstoss ohne SRA.....	7
3.5	Position bei Freistoss im Trio .....	7
3.6	Position bei Freistoss ohne SRA.....	8
3.7	Position beim Penalty.....	9
3.8	Position beim Einwurf.....	10

## 2 Grundlagen:

### Spielregeln FIFA 2011/2012 & Richtlinien für (Trio)-SR:

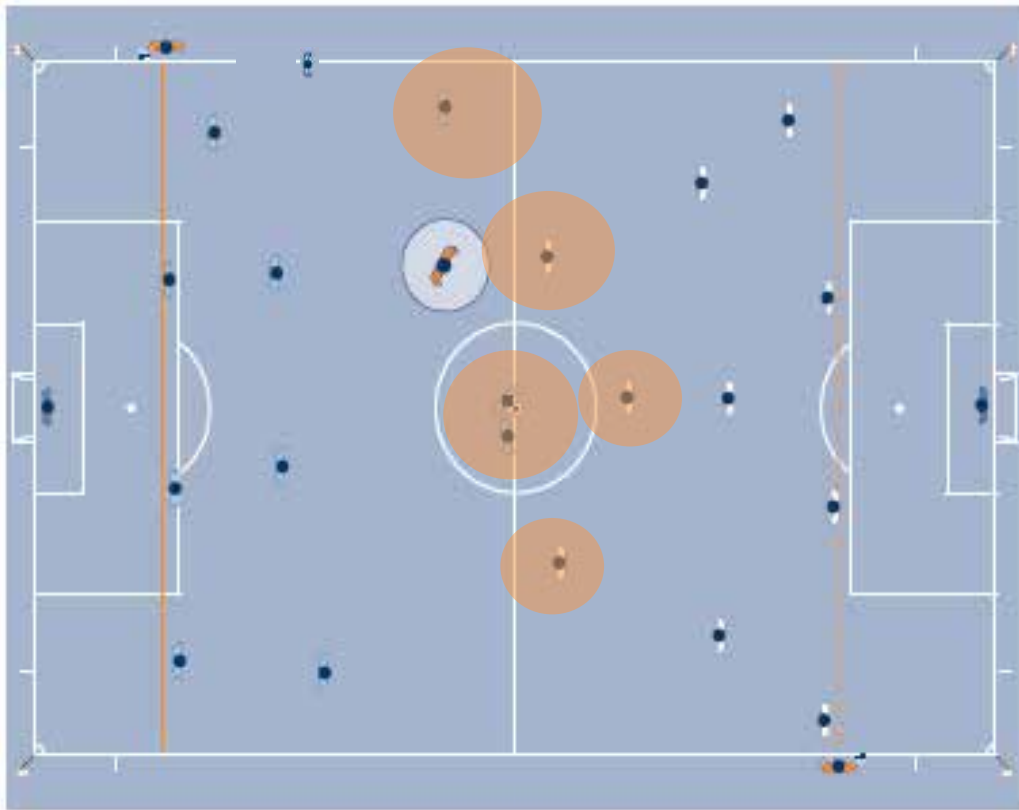
Die FIFA gibt in ihren Spielregeln einige grobe Hinweise zum Stellungsspiel.

### 3 Positionen bei Standardsituationen:

Von einer optimalen Position kann der Schiedsrichter korrekt entscheiden. Sämtliche Empfehlungen zur Position beruhen auf Wahrscheinlichkeit und müssen aufgrund von spezifischen Informationen zu Teams, Spielern und Vorkommnissen während des Spiels jeweils angepasst werden.

Die Positionsvorschläge auf den folgenden Abbildungen sind grundsätzlicher Art und gelten als Empfehlung. Als „Zone“ ● wird ein Bereich um eine empfohlene Position beschrieben, von der aus der Schiedsrichter seine Funktion optimal wahrnehmen kann. Die Zonen können je nach Situation kleiner oder grösser sein und unterschiedliche Formen aufweisen.

### 3.1 Position bei Anstoss



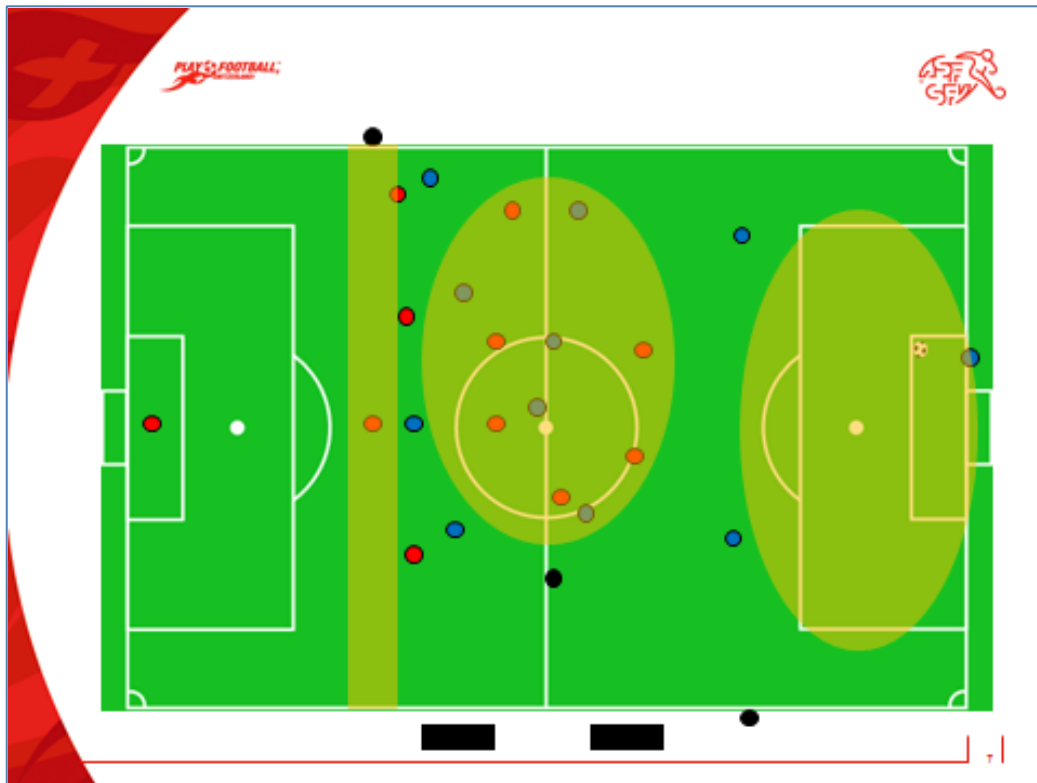
**Bemerkung:**

Der Schiedsrichter sollte nach Möglichkeit keine Spieler im Rücken haben, er überwacht die korrekte Ausführung des Anstoßes und die Standorte der Spieler in der Nähe der Mittellinie und des Mittelkreises.

Beachte die orange/gelbe Markierung (Überwachung sicherstellen): ●



### 3.2 Position bei Abstoss mit SRA



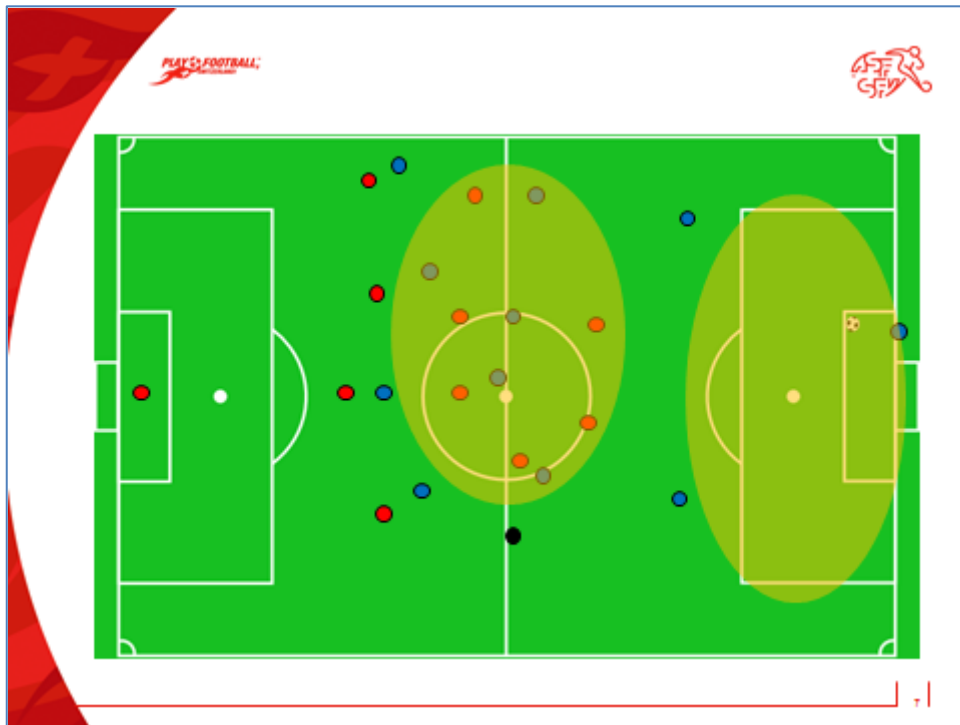
#### **Intuition ist hier am wichtigsten!**

Beim Torabstoss wird eine Position links des Mittelkreises eingenommen, wobei sich möglichst keine Spieler im Rücken des Schiedsrichters befinden sollten!  
Der Schiedsrichter überwacht die Spieler in der Mitte (Luftkämpfe). SRA 1 überwacht die korrekte Ausführung des Abstoßes. SRA2 begibt sich auf die Abseitslinie.

**Achtung:** es liegt kein Abseits vor, wenn ein Spieler den Ball direkt von einem Torabstoss erhält.



### 3.3 Position bei Abstoss ohne SRA



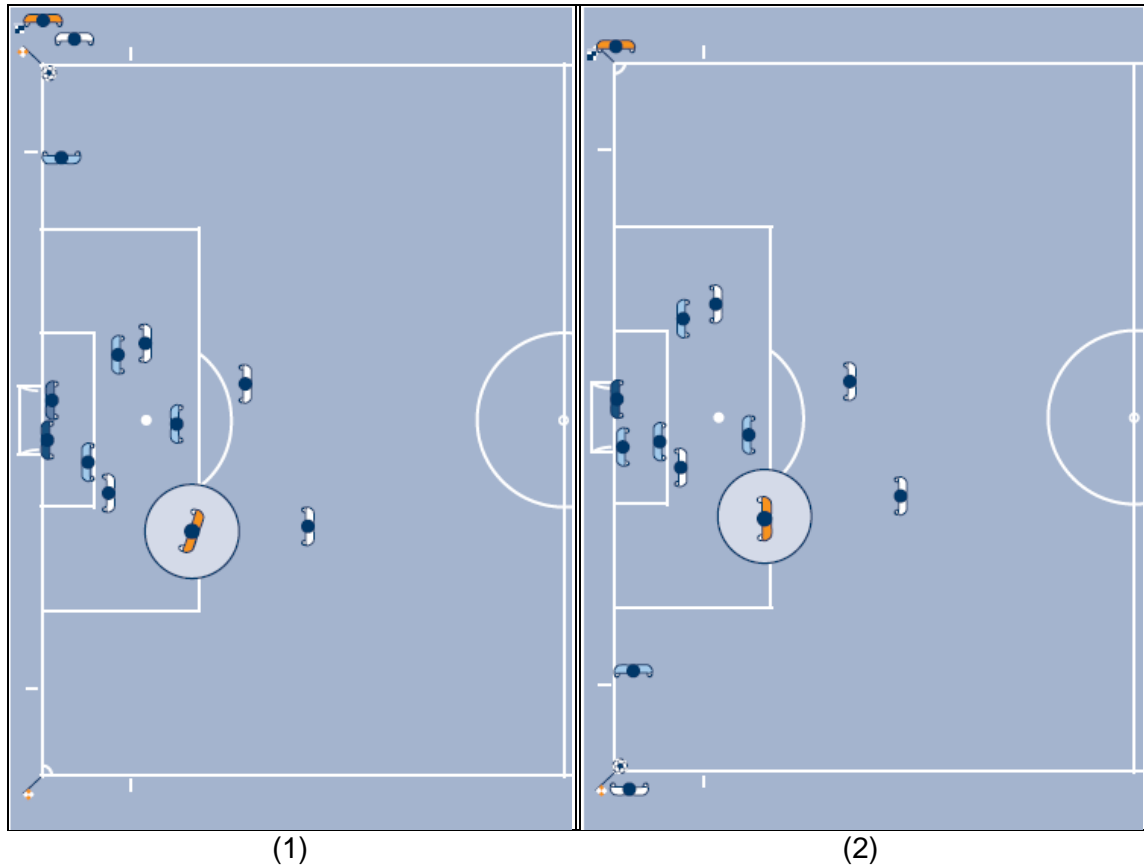
#### **Intuition ist hier am wichtigsten!**

Auch ohne Unterstützung von Assistenten wird beim Torabstoss eine Position links des Mittelkreises eingenommen, wobei sich möglichst keine Spieler im Rücken des Schiedsrichters befinden sollten!

Der Schiedsrichter überwacht die Spieler in der Mitte (Luftkämpfe) und die korrekte Ausführung des Abstoßes.

**Achtung:** es liegt kein Abseits vor, wenn ein Spieler den Ball direkt von einem Torabstoss erhält.

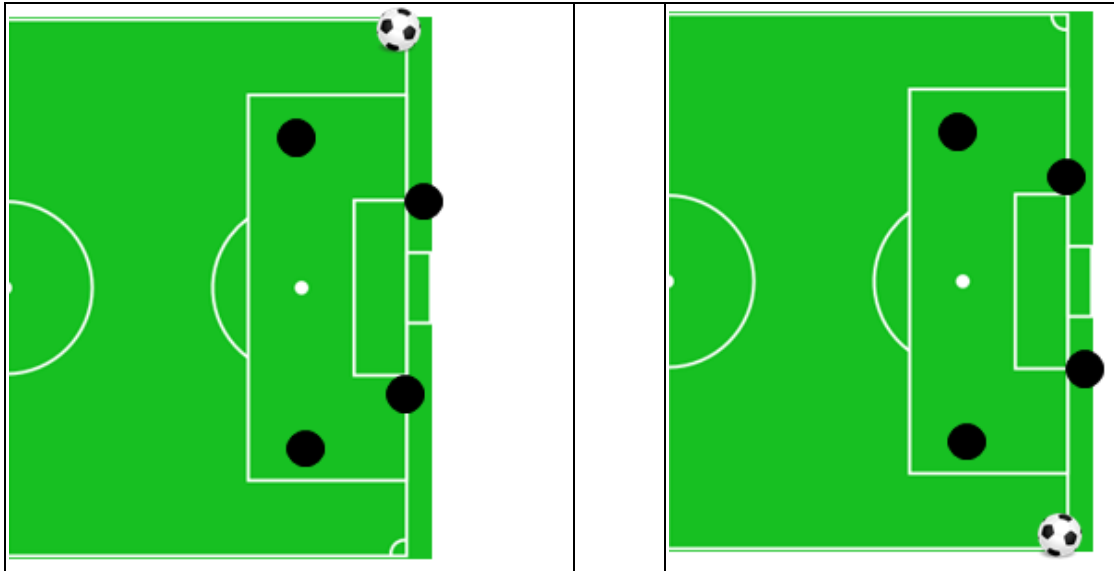
### 3.Positionen bei Eckstoss im Trio



Beim Eckball wird eine Position auf der Strafraumlinie zwischen der linken Strafraumecke und dem Schnittpunkt des Teilkreises eingenommen. Ziel ist es, einen möglichst anderen Blickwinkel auf die Aktion zu haben als der Assistent.

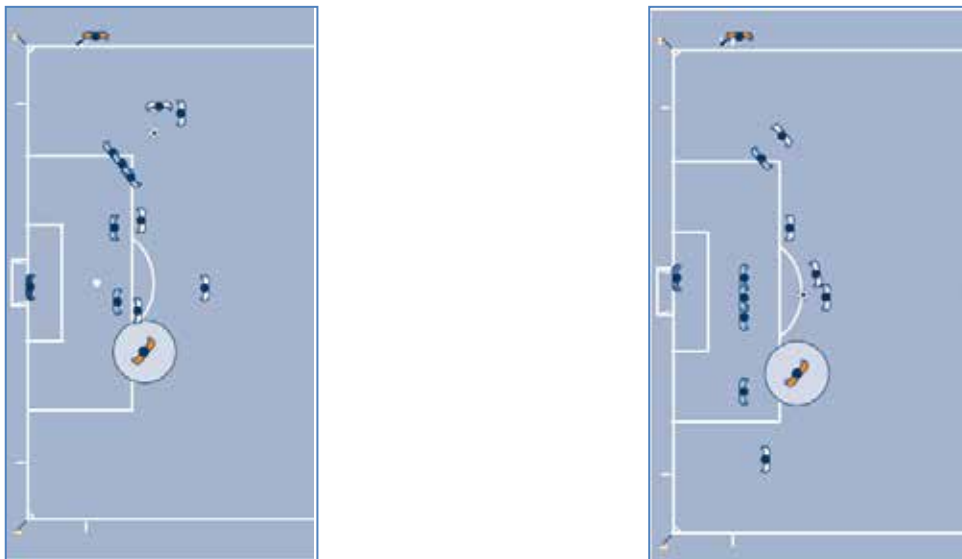
Je nach Ausführung des Eckstosses muss der Schiedsrichter seine Position anpassen und adaptieren. Hier erscheint es mir wichtig, dass der Schiedsrichter nach der Ausführung des Eckstosses nicht zu lange in der Ausgangsposition verharrt.

### 3.4 Position bei Eckstoss ohne SRA



Empfohlen ist eine der beiden Positionen auf der Torlinie einzunehmen. Die Positionen in den Strafraumecken sind zwar möglich, aber nur **in zweiter Priorität** einzunehmen!

### 3.5 Position bei Freistoss im Trio

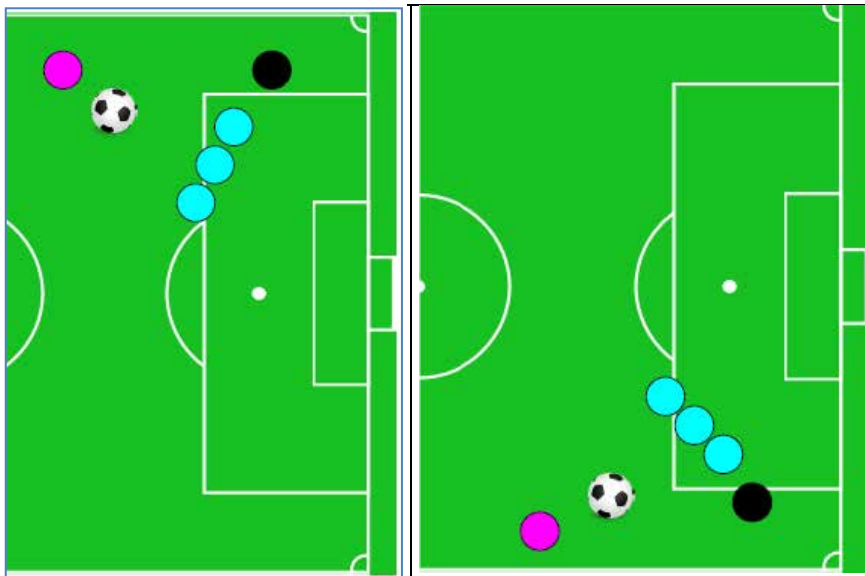


Beim Freistoss von rechts wird eine Position analog dem Eckball von rechts eingenommen.



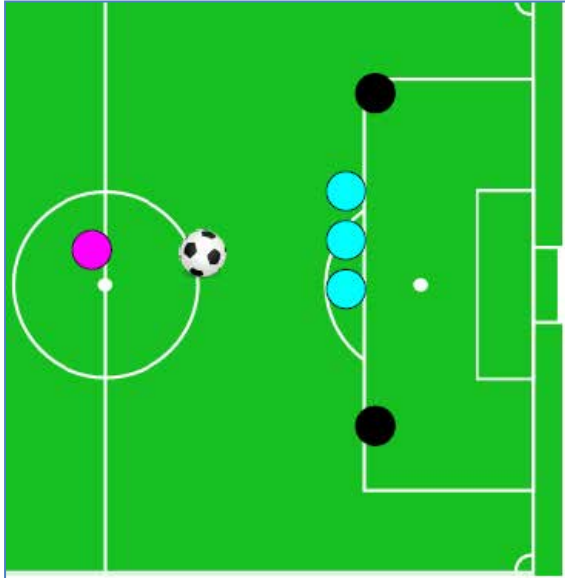
Beim Freistoss von links wird eine zentrale Position eingenommen, die freie Sicht auf die Spieler vor dem Tor ermöglicht.

### 3.6 Position bei Freistoss ohne SRA



Beim Freistoss von der Seite ist eine Position einzunehmen, die gleichzeitig die Überwachung der Mauer und die Beurteilung des Abseits ermöglicht.





Beim Freistoss zentral vor dem Starfraum ist eine Position einzunehmen, die gleichzeitig die Überwachung der Mauer und die Beurteilung des Abseits ermöglicht.

### 3.7 Position beim Penalty

Im Trio



Beim Strafstoss wird eine Position links des Balls zwischen Penaltypunkt und Strafraumlinie eingenommen.

Ohne SRA



Beim Strafstoss wird eine Position zwischen Penaltypunkt und Torraumlinie eingenommen.

### 3.8 Position beim Einwurf



Beim Einwurf soll in der Regel eine Position in Spielrichtung gemäss Tabelle eingenommen werden:

<b>Position</b>	<b>Verteidigungszone</b>	<b>Mittelzone</b>	<b>Angriffzone</b>
<i>Im Trio</i>	<i>Vor dem Ball</i>	<i>Ballhöhe</i>	<i>Hinter dem Ball</i>
<i>Ohne SRA</i>	<i>Vor dem Ball</i>	<i>Vor dem Ball</i>	<i>Vor dem Ball</i>